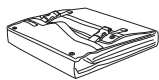


この度はラーテルワークス製品をお買い上げいただき、誠にありがとうございます。安全にご使用いただくために、下記の取り扱い説明書をよく読んでからご使用ください。また、読み終わったあとも大切に保管してください。ご不明な点や製品に不具合が確認された場合は直ちに使用を中止し弊社までお問い合わせください。

セット品



本体



アルミポール×2



取扱説明書

スペック

- 素材 : ポリエステル(背面 PVC 加工)、アルミニウム合金
- 使用時サイズ : 約 34×60×34cm(外)/ 約 32×60×32cm(内)
- 収納時サイズ : 約 34×34×7cm(アルミポール含む)
- 天板耐荷重 : 5kg
- 重量 : 約 1.8kg

ご使用上の注意 (ご使用前に必ずお読みください)

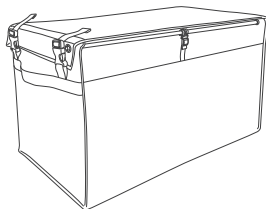
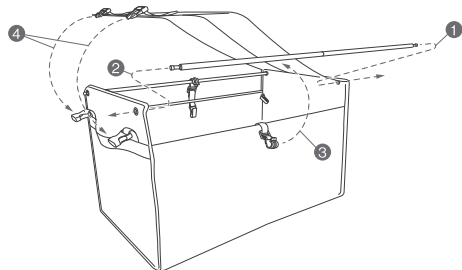
使用者および他の人々への危害や財産への損害を未然に防ぎ、ご購入いただいた商品を安全に正しくお使いいただくため、以下に書かれた注意事項を必ずお守りください。

- 本製品は、キャンプ用に一時的なゴミの保管を目的としたゴミ箱です。ゴミ箱以外の目的のご使用はおやめください。
- 本製品の生地には PVC 加工が施されておりますが、防水仕様ではございません。必ず内側 6 箇所のクリップを使用してゴミ袋を装着してご使用ください。
- 各部の構成をよく把握し、下記組立方法に従って組み立ててください。
- 収納の際には、組立の逆順序で必ず行い、手や指を挟まないようご注意ください。
- 本製品天板の耐荷重は 5kg までの設計です。耐荷重以上の重さを掛けしないでください。本体破損、ケガや事故の原因となります。
- 天面、側面、底面に強い衝撃や負荷を掛けると生地内の板が破損する恐れがあります。
- 臭いの強いものを長く入れたままにしまうと臭いが移る恐れがあります。
- 砂や土、水などが付着した場合は拭き取り、よく乾燥させてから保管してください。
- 生地は紫外線により劣化が進みます。直射日光の当たる場所では長時間の使用・放置しないでください。破損の原因となる恐れがあります。

組立方法

本体のパックルを外して上げた後、図の用に各パーツを順番に取り付けます。

※蓋の裏側にベルクロで固定されているフラップを外側に出すことで、中に保管するゴミを野生動物から守ります。



品質保証・修理について

お買い求めいただきました製品は万全を期していますが、万一不備がございましたら、弊社までご連絡ください。製造上の欠陥が原因の場合は無償で修理または交換させていただきます。その他の場合は適正な価格で修理させていただきます。修理・交換の判断は弊社の裁量によるものとさせていただきます。また、場合により保証・修理できない場合もありますので、あらかじめご了承ください。

- 本格的な修理が必要な場合は、弊社までお問い合わせください。
- 修理をされる場合は、必ず十分に乾燥させ、汚れをきれいに落としてください。
- 修理品には修理箇所がはっきりと解るように、必ずメモまたは下げ札をつけてください。また、破損時の状況をできるだけ詳しく書いたメモ(メール可)を添えてください。
- 修理品の運賃並びに修理費については下記規定とさせていただきます。
 1. 保証対象の場合 : 往復の運賃・修理費は弊社が負担いたします。
 2. 保証対象以外の場合 : 往復運賃・修理費はお客様のご負担とさせていただきます。



不明な点やお気づきの点がございましたら、弊社までお問い合わせください。

株式会社丸栄
info@ratelworks.jp

MADE IN CHINA